





Frais et codes de fonds des FPG de l'Équitable

Code du fonds	Catégorie Placement 75/75			Catégorie Succession 75/100			Catégorie Protection 100/100		
	FAI	CB3	CB5	FAI	CB3	CB5	FAI	CB3	CB5
Fonds de revenu fixe									
Fonds d'obligations de l'Équitable	6002	6202	6402	7002	7202	7402	8002	8202	8402
Fonds Américain à rendement élevé Franklin Brandywine de l'Équitable	6007	6207	6407	7007	7207	7407	8007	8207	8407
Fonds d'obligations canadiennes de base plus Franklin de l'Équitable	6060	6260	6460	7060	7260	7460	8060	8260	8460
Fonds mondial d'obligations Invesco de l'Équitable	6011	6211	6411	7011	7211	7411	8011	8211	8411
Fonds du marché monétaire de l'Équitable	6005	6205	6405	7005	7205	7405	8005	8205	8405
Fonds équilibrés									
Fonds de revenu amélioré Canoe de l'Équitable	6008	6208	6408	7008	7208	7408	8008	8208	8408
Portefeuille de répartition d'actifs Canoe de Equitable	6004	6204	6404	7004	7204	7404	8004	8204	8404
Fonds de rendement stratégique américain Dynamique de l'Équitable	6055	6255	6455	7055	7255	7455	8055	8255	8455
Fonds Valeur équilibré Dynamique de l'Équitable	6033	6233	6433	7033	7233	7433	8033	8233	8433
Fonds Fidelity ^{MD} Leadership climatique de l'Équitable – Équilibre	6061	6261	6461	7061	7261	7461	8061	8261	8461
Fonds Fidelity Actions mondiales+ Équilibre de l'Équitable	6013	6213	6413	7013	7213	7413	8013	8213	8413
Fonds Fidelity Revenu élevé tactique de l'Équitable	6014	6214	6414	7014	7214	7414	8014	8214	8414
Fonds canadien de revenu mensuel et de croissance Franklin de l'Équitable	6042	6242	6442	7042	7242	7442	8042	8242	8442
Fonds de revenu de dividendes Franklin ClearBridge de l'Équitable	6016	6216	6416	7016	7216	7416	8016	8216	8416
Fonds équilibré PH&N de l'Équitable	6044	6244	6444	7044	7244	7444	8044	8244	8444
Fonds de revenu mensuel PH&N de l'Équitable	6023	6223	6423	7023	7223	7423	8023	8223	8423
Fonds d'actions canadiennes									
Portefeuille d'actions Canoe de l'Équitable	6022	6222	6422	7022	7222	7422	8022	8222	8422
Fonds d'actions productives de revenus Dynamique de l'Équitable	6049	6249	6449	7049	7249	7449	8049	8249	8449
Fonds Fidelity ^{MD} Dividendes de l'Équitable	6012	6212	6412	7012	7212	7412	8012	8212	8412
Fonds Fidelity ^{MD} Situations spéciales de l'Équitable	6017	6217	6417	7017	7217	7417	8017	8217	8417
Fonds d'actions canadiennes Fiera Capital de l'Équitable	6015	6215	6415	7015	7215	7415	8015	8215	8415
Fonds d'actions canadiennes Franklin ClearBridge de l'Équitable	6040	6240	6440	7040	7240	7440	8040	8240	8440
Fonds de sociétés canadiennes à petite capitalisation Franklin ClearBridge de l'Équitable	6018	6218	6418	7018	7218	7418	-	-	-
Fonds d'actions américaines									
Fonds d'actions américaines Brandes de l'Équitable	6047	6247	6447	7047	7247	7447	-	-	-
Fonds Fidelity ^{MD} Actions américaines de l'Équitable – Ciblé	6063	6263	6463	7063	7263	7463	-	-	-
Fonds d'actions étrangères									
Fonds d'actions mondiales Brandes de l'Équitable	6001	6201	6401	7001	7201	7401	-	-	-
Fonds d'actions internationales Brandes de l'Équitable	6003	6203	6403	7003	7203	7403	-	-	-
Fonds immobilier mondial Dynamique de l'Équitable	6069	6269	6469	7069	7269	7469	-	-	-
Fonds Fidelity ^{MD} Leadership climatique de l'Équitable	6062	6262	6462	7062	7262	7462	8062	8262	8462
Fonds Fidelity ^{MD} Innovations mondiales de l'Équitable	6067	6267	6467	7067	7267	7467	-	-	-

Frais et codes de fonds des FPG de l'Équitable

Code du fonds	Catégorie Placement 75/75			Catégorie Succession 75/100			Catégorie Protection 100/100		
	FAI	CB3	CB5	FAI	CB3	CB5	FAI	CB3	CB5
Fonds de revenu d'infrastructures mondiales durables Franklin ClearBridge de l'Équitable	6068	6268	6468	7068	7268	7468	8068	8268	8468
Fonds de sociétés mondiales Invesco de l'Équitable	6050	6250	6450	7050	7250	7450	8050	8250	8450
Fonds de revenu d'actions mondiales Advantage Invesco de l'Équitable	6024	6224	6424	7024	7224	7424	8024	8224	8424
Fonds indiciels									
 Invesco NASDAQ 100 ESG Index ETF de l'Équitable	6066	6266	6466	7066	7266	7466	-	-	-
Invesco NASDAQ 100 Index ETF de l'Équitable	6043	6243	6443	7043	7243	7443	-	-	-
Invesco S&P 500 Equal Weight Index ETF de l'Équitable	6020	6220	6420	7020	7220	7420	-	-	-
 Invesco S&P 500 ESG Index ETF de l'Équitable	6065	6265	6465	7065	7265	7465	8065	8265	8465
Invesco S&P/TSX 60 Equal Weight Index ETF de l'Équitable	6045	6245	6445	7045	7245	7445	-	-	-
 Invesco S&P/TSX Composite ESG Index ETF de l'Équitable	6064	6264	6464	7064	7264	7464	8064	8264	8464
FNB indiciel S&P 500 Vanguard de l'Équitable	6034	6234	6434	7034	7234	7434	8034	8234	8434
FNB indiciel Canada Vanguard de l'Équitable	6029	6229	6429	7029	7229	7429	-	-	-
FNB indiciel marchés développés toutes capitalisations hors Amérique du Nord Vanguard de l'Équitable	6030	6230	6430	7030	7230	7430	8030	8230	8430
FNB indiciel d'obligations totales canadiennes Vanguard de l'Équitable	6027	6227	6427	7027	7227	7427	8027	8227	8427
FNB indiciel mondial toutes capitalisations hors Canada Vanguard de l'Équitable	6031	6231	6431	7031	7231	7431	-	-	-
Fonds de portefeuilles									
Fonds équilibré de l'Équitable	6037	6237	6437	7037	7237	7437	8037	8237	8437
Fonds de croissance de l'Équitable	6039	6239	6439	7039	7239	7439	8039	8239	8439
Fonds de revenu de l'Équitable	6038	6238	6438	7038	7238	7438	8038	8238	8438
Fonds d'actions de l'Équitable	6010	6210	6410	7010	7210	7410	-	-	-
Portefeuille FNB de revenu prudent Franklin de l'Équitable	6028	6228	6428	7028	7228	7428	8028	8228	8428
Portefeuille de FNB équilibré Franklin de l'Équitable	6026	6226	6426	7026	7226	7426	8026	8226	8426
Portefeuille FNB de croissance Franklin de l'Équitable	6032	6232	6432	7032	7232	7432	8032	8232	8432

RÉSERVÉ AUX CONSEILLERS

 Les placements durables comprennent des placements qui visent à appliquer un ou plusieurs principes ESG (environnementaux, sociaux et de gouvernance) dans leur stratégie de placement.

Frais et codes de fonds des FPG de l'Équitable

	RFG estimatif ²	Frais de garantie ²		
		Catégorie Placement (75/75)	Catégorie Succession (75/100)	Catégorie Protection (100/100)
Fonds de revenu fixe				
Fonds d'obligations de l'Équitable	2,11 %	0,00 %	0,20 %	0,40 %
Fonds Américain à rendement élevé Franklin Brandywine de l'Équitable	2,45 %	0,00 %	0,25 %	0,50 %
Fonds d'obligations canadiennes de base plus Franklin de l'Équitable	1,94 %	0,00 %	0,25 %	0,50 %
Fonds mondial d'obligations Invesco de l'Équitable	2,42 %	0,00 %	0,25 %	0,50 %
Fonds du marché monétaire de l'Équitable	1,34 %	0,00 %	0,15 %	0,20 %
Fonds équilibrés				
Portefeuille de répartition d'actifs Canoe de l'Équitable	2,70 %	0,00 %	0,50 %	0,80 %
Portefeuille d'actions Canoe de l'Équitable	3,00 %	0,00 %	0,45 %	0,70 %
Fonds de revenu amélioré Canoe de l'Équitable	2,65 %	0,00 %	0,25 %	0,50 %
Fonds de rendement stratégique américain Dynamique de l'Équitable	3,01 %	0,00 %	0,30 %	0,70 %
Fonds Valeur équilibré Dynamique de l'Équitable	2,94 %	0,00 %	0,30 %	0,60 %
Fonds Fidelity ^{MD} Leadership climatique de l'Équitable- Équilibre	2,90 %	0,00 %	0,55 %	0,90 %
Fonds Fidelity ^{MD} Actions mondiales+ Équilibre de l'Équitable	2,80 %	0,00 %	0,30 %	0,60 %
Fonds Fidelity ^{MD} Revenu élevé tactique de l'Équitable	2,85 %	0,00 %	0,45 %	0,70 %
Fonds canadien de revenu mensuel et de croissance Franklin de l'Équitable	2,71 %	0,00 %	0,25 %	0,55 %
Fonds de revenu de dividendes Franklin ClearBridge de l'Équitable	2,70 %	0,00 %	0,25 %	0,80 %
Fonds équilibré PH&N de l'Équitable	2,80 %	0,00 %	0,45 %	0,70 %
Fonds de revenu mensuel PH&N de l'Équitable	2,50 %	0,00 %	0,30 %	0,60 %
Fonds d'actions canadiennes				
Fonds d'actions productives de revenus Dynamique de l'Équitable	2,81 %	0,00 %	0,30 %	0,90 %
Fonds Fidelity ^{MD} Dividendes de l'Équitable	2,80 %	0,00 %	0,50 %	0,80 %
Fonds Fidelity ^{MD} Situations spéciales de l'Équitable	3,05 %	0,00 %	0,50 %	1,00 %
Fonds d'actions américaines				
Fonds d'actions américaines Brandes de l'Équitable	2,70 %	0,00 %	0,60 %	-
Fonds Fidelity ^{MD} Actions américaines de l'Équitable - Ciblé	2,83 %	0,00 %	0,65 %	-
Fonds d'actions étrangères				
Fonds d'actions mondiales Brandes de l'Équitable	2,85 %	0,00 %	0,55 %	-
Fonds d'actions internationales Brandes de l'Équitable	2,85 %	0,00 %	0,55 %	-
Fonds immobilier mondial Dynamique de l'Équitable	2,59 %	0,00 %	0,60 %	-
Fonds Fidelity ^{MD} Leadership climatique de l'Équitable	2,88 %	0,00 %	0,55 %	0,90 %
Fonds d'actions canadiennes Fiera Capital de l'Équitable	2,80 %	0,00 %	0,45 %	0,70 %
Fonds d'actions canadiennes Franklin ClearBridge de l'Équitable	2,80 %	0,00 %	0,30 %	0,90 %
Fonds de sociétés canadiennes à petite capitalisation Franklin ClearBridge de l'Équitable	2,91 %	0,00 %	0,60 %	-
Fonds Fidelity ^{MD} Innovations mondiales de l'Équitable	2,87 %	0,00 %	0,70 %	-
Fonds de revenu d'infrastructures mondiales Franklin ClearBridge de l'Équitable	2,69 %	0,00 %	0,55 %	0,90 %
Fonds de sociétés mondiales Invesco de l'Équitable	3,09 %	0,00 %	0,55 %	-
Fonds de revenu d'actions mondiales Advantage Invesco de l'Équitable	2,75 %	0,00 %	0,25 %	0,50 %

Frais et codes de fonds des FPG de l'Équitable

	RFG estimatif ²	Frais de garantie ²		
		Catégorie Placement (75/75)	Catégorie Succession (75/100)	Catégorie Protection (100/100)
Fonds indiciels				
Invesco NASDAQ 100 ESG Index ETF de l'Équitable	2,41 %	0,00 %	0,55 %	-
Invesco NASDAQ 100 Index ETF de l'Équitable	2,42 %	0,00 %	0,55 %	-
Invesco S&P 500 Equal Weight Index ETF de l'Équitable	2,51 %	0,00 %	0,65 %	-
Invesco S&P 500 ESG Index ETF de l'Équitable	2,35 %	0,00 %	0,55 %	0,70 %
Invesco S&P/TSX 60 Equal Weight Index ETF de l'Équitable	2,50 %	0,00 %	0,60 %	-
Invesco S&P/TSX Composite ESG Index ETF de l'Équitable	2,36 %	0,00 %	0,45 %	0,70 %
FNB indiciel S&P 500 Vanguard de l'Équitable	2,34 %	0,00 %	0,55 %	0,70 %
FNB indiciel Canada Vanguard de l'Équitable	2,50 %	0,00 %	0,55 %	-
FNB indiciel marchés développés toutes capitalisations hors Amérique du Nord Vanguard de l'Équitable	2,50 %	0,00 %	0,45 %	0,70 %
FNB indiciel d'obligations totales canadiennes Vanguard de l'Équitable	2,00 %	0,00 %	0,25 %	0,50 %
FNB indiciel mondial toutes capitalisations hors Canada Vanguard de l'Équitable	2,50 %	0,00 %	0,45 %	-
Fonds de portefeuilles				
Fonds équilibré de l'Équitable	2,49 %	0,00 %	0,30 %	0,55 %
Fonds de croissance de l'Équitable	2,56 %	0,00 %	0,30 %	0,65 %
Fonds de revenu de l'Équitable	2,43 %	0,00 %	0,25 %	0,55 %
Fonds d'actions de l'Équitable	2,40 %	0,00 %	0,55 %	-
Portefeuille FNB de revenu prudent Franklin de l'Équitable	2,40 %	0,00 %	0,25 %	0,45 %
Portefeuille de FNB équilibré Franklin de l'Équitable	2,40 %	0,00 %	0,45 %	0,65 %
Portefeuille FNB de croissance Franklin de l'Équitable	2,40 %	0,00 %	0,45 %	0,65 %

¹ Les ratios des frais de gestion (RFG) reposent sur les données estimatives au 15 novembre 2025 et n'ont pas été vérifiés. Les RFG peuvent varier à tout moment. Le RFG englobe les frais de gestion, les frais d'assurance, les frais d'exploitation, la TVH et toute autre taxe de vente applicable au fonds et au fonds sous-jacent. Dans le cas des clients dont les valeurs de contrat sont plus élevées, une réduction des frais de gestion peut être offerte dans le cadre du programme des tarifs privilégiés. Pour de plus amples renseignements, veuillez consulter le document Dispositions du contrat et notice explicative – FPG de l'Équitable.

² Des frais de garantie sont imputés aux fonds offerts de la catégorie Succession et de la catégorie Protection en plus des RFG. Les frais de garantie applicables à chaque fonds sont calculés et imputés au contrat à la fin de chaque mois.

Ces renseignements sont fournis à titre d'informatif uniquement. Les valeurs et les ratios fluctuent fréquemment et ne sont pas garantis; les rendements passés ne garantissent pas les résultats futurs.

Toute somme affectée à un fonds distinct est investie aux risques de la ou du titulaire du contrat, et sa valeur peut augmenter ou diminuer. Les investisseurs n'acquiescent pas une participation dans les titres ou les fonds sous-jacents, mais souscrivent plutôt un contrat d'assurance individuelle à capital variable établi par L'Équitable, compagnie d'assurance vie du Canada. Le fait d'investir dans des fonds distincts comporte des risques. Veuillez consulter le document Dispositions du contrat et notice explicative avant d'investir afin d'obtenir une description des risques applicables à chaque fonds distinct et une description complète des caractéristiques des produits et des garanties. Les conditions du document Dispositions du contrat et notice explicative prévaudront en cas de divergence avec le présent document. Vous pouvez vous procurer des exemplaires du document Dispositions du contrat et notice explicative auprès de votre conseiller ou conseiller financier ou sur le site equitable.ca/fr.

^{MC} et ^{MD} indiquent respectivement une marque de commerce et une marque déposée de L'Équitable, compagnie d'assurance vie du Canada.